

Présentation

Ce modèle de FSM de stock se présente sous la forme d'un tableau à 13 colonnes et à 3 lignes. La première ligne est celle des mois : les cellules n°2 à n°13 de la première ligne, portent chacune des images illustrant les 12 mois de l'année : Janvier à Décembre. La seconde ligne est celle des **Entrées de produit** symbolisée par un grenier avec une flèche descendante. A côté sont alignés les motifs des différentes unités de mesures de produit couramment utilisées. La troisième ligne est celle des **Sorties de produit**.

2

Elle se présente sous la même forme que la cellule des Entrées, à la seule et notable différence qu'elle est symbolisée par un grenier avec une flèche ascendante.

Objectif et importance du modèle

Ce modèle de FSM de stock permet au producteur de connaître les volumes des entrées et des sorties de produit durant chaque mois ; et, à l'échelle d'une année, d'identifier les périodes de soudure et d'estimer les besoins pour la sécurité alimentaire de l'exploitation.


Public visé

Ce modèle de FSM de stock s'adresse prioritairement à des producteurs analphabètes.


3

Matériaux de confection

(i) Un carton rigide (support de calendrier par exemple) ou un morceau d'isorel ;



(ii) Le support papier du modèle graphique ;



(iii) De la colle.



Fonctionnement / Mode d'utilisation

Après avoir renseigné son cahier de stock graphique pendant un mois, le producteur fait la somme de

4

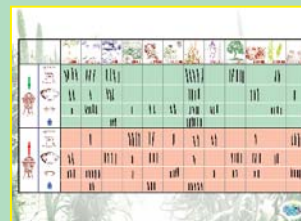

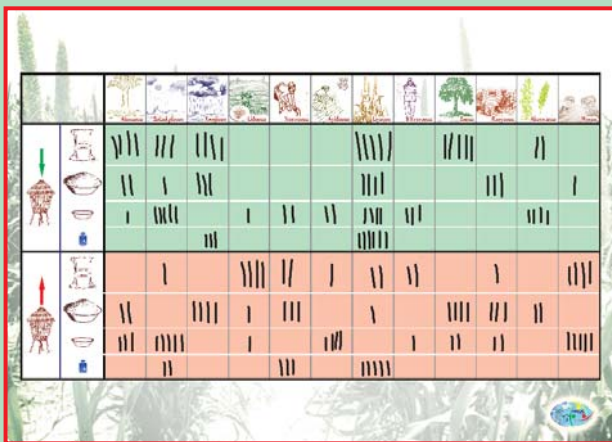


ses entrées de produit (tous postes confondus) et obtient un premier résultat **Total Entrées**. Ensuite il fait également la somme de ses sorties de produit et obtient un second résultat **Total Sorties**. Ce sont ces deux résultats qu'il inscrit dans la FSM de stock graphique en se plaçant dans la colonne du mois concerné et en traçant un ou plusieurs traits verticaux en face des différentes images des unités de mesure nécessaires à l'écriture de chaque quantité de produit.

Attention ! : ce travail est fait par le conseiller/l'animateur de concert avec le producteur si celui-ci ne peut le faire lui-même.


Les limites

Ce modèle ne prend en compte ni les différents postes d'entrée et de sortie de produit, ni le stock mensuel restant.



Fiche de Synthèse Mensuelle de Stock

Conseil agricole - Santé communautaire
Alphabétisation et Education des adultes
AGR des femmes



- F S M S graphique -