

Présentation

Ce modèle de cahier de **FSM de stock** est à cheval entre le modèle graphique et le modèle pour public alphabétisé. Il se présente sous la forme d'un tableau à 13 colonnes et à 4 catégories de lignes.


(i) La 1^{ère} catégorie de ligne est celle des mois : les cellules n°2 à n°13 de cette première ligne portent chacune des images illustrant les 12 mois de l'année : Janvier à Décembre.

(ii) La 2nde catégorie de lignes est celle du Stock de produit au début du mois.

(iii) La 3^{ème} catégorie de lignes est celle des Entrées de produit, symbolisée par une flèche descendante avec à côté de petits casiers portant les mêmes images illustrant les différents postes d'Entrée de produit dans le cahier de stock mixte excepté au niveau du dernier casier intitulé « Total Entrées ».


(iv) La 4^{ème} et dernière catégorie de lignes est celle des Sorties de produit, symbolisée par une flèche ascendante avec à côté de petits casiers portant les mêmes images illustrant les différents postes de Sortie de produit dans le cahier de stock mixte excepté au niveau du dernier casier intitulé « Total Sorties ».


LÉGENDES





 Janvier Février Mars Avril Mai Juin


 Juillet Août Septembre Octobre Novembre Décembre



Stock de départ/ Stock de fin du mois



Flèche descendante illustrant la colonne des Entrées de produit



Flèche ascendante illustrant la colonne des Sorties de produit



Symbolise le **TOTAL des ENTREES** de produit du mois



Symbolise le **TOTAL des SORTIES** de produit du mois



Total des Entrées de produit par Récoltes dans le mois



Total des Entrée de produit par Achats dans le mois


Total des Entrées de produit par Dons de tiers dans le mois

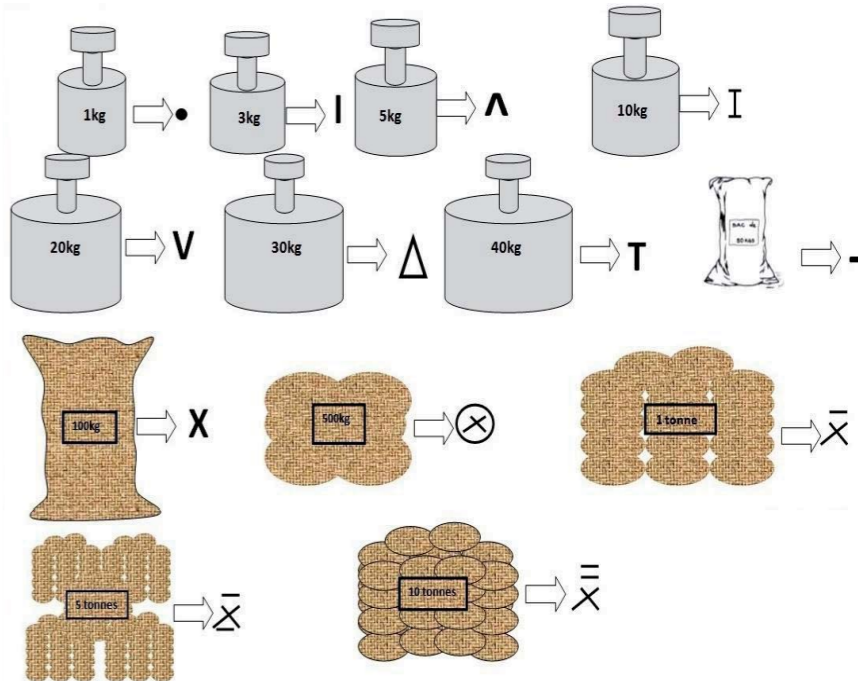

Sorties de produit par Ventes au marché


Sorties de produit par Autoconsommation




Sorties de produit par cessions internes


Sorties de produit par Dons des tiers

Symboles de stock



	⊗	⊗	⊗	⊗	⊗	⊗	⊗	⊗	⊗	⊗	⊗	⊗	
						⊗				⊗			
							⊗						
										⊗			
	0	0	0	0	0	⊗	⊗	0	0	⊗	0	0	
	⊗	⊗	⊗	⊗	⊗	⊗	⊗	⊗	⊗	⊗	⊗	⊗	
	⊗			⊗		⊗							
	⊗			⊗	⊗	⊗	⊗					⊗	
	⊗	⊗	⊗	⊗	⊗	⊗	⊗	⊗	⊗	⊗	⊗	⊗	
	⊗	⊗	⊗	⊗	⊗	⊗	⊗	⊗	⊗	⊗	⊗	⊗	
	⊗	⊗	⊗	⊗	⊗	⊗	⊗	⊗	⊗	⊗	⊗	⊗	



FICHE DE SYNTHÈSE MENSUELLE DE STOCK